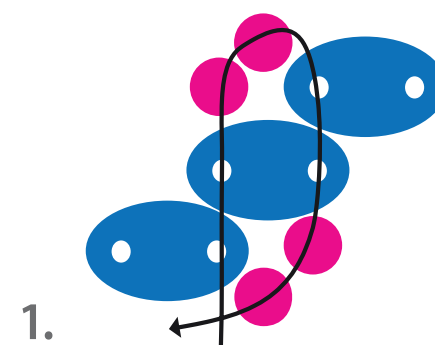


# Set šperků s hvězdou Twin

## Materiál:

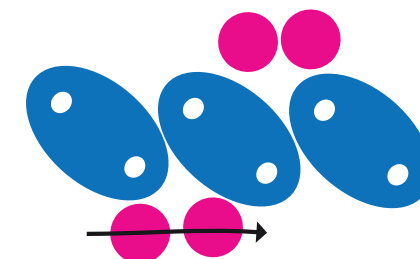
TOHO Round 11/0 20g č.113 (TO), PRECIOSA Twin™ č.52 20g (TW), Rivoli Swarovski 12 mm 2 ks, 14 mm 1 ks, náušnice zapínací 1 pár, zamačkávací rokařl 2 ks, spojovací kroužky 5 mm, kalota 2 ks, karabina 10 mm, jehla, Nymo B

Twin jsou dvoudírkové oválné korálky. Velmi ráda je používám. Dají se z nich dělat jednoduché, ale i poměrně složité vzory. My si ušijeme hodně jednoduchou šňůru a dozdobíme ji efektním přívěskem s rivoli Swarovski.



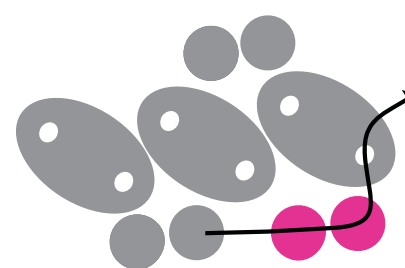
1.

**Šňůra:** Ustříháme si 1,5 m Nyma. Navlékneme 2 TW a 2 TO a 1 TW, prostřední TW provlékneme druhou dírkou, navlékneme dva TO.



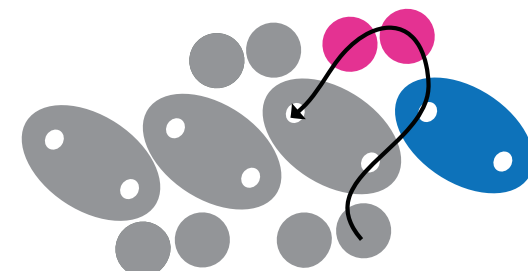
2.

Stáhneme 10 cm od konce nitě, a svážeme dvěma uzlíky. Směrem od uzlíku provlékneme 2 TO pod Twiny.



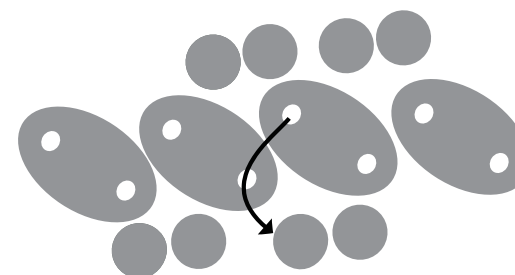
3.

Navlékneme 2 TO, provlékneme na posledním TW druhou dírkou.




4.

Navlékneme nový TW a 2 TO, provlékneme předcházející TW první dírkou shora.



5.

Provlékneme ještě TW pod ním. Podle kroku 2-5 navlékneme celou šňůru. Zakončíme kalotou a karabinou viz str. 13.



6.

**Přívěsek:** Ustříháme si 90 cm nitě. Navlékneme 24 TO na přívěsek (20 na náušnici). Korálky stáhneme 10 cm od konce nitě a svážeme 2 uzlíky k sobě.

