

V souladu se změnami
zákona o zbraních
platnými od 2/2022



Zdeněk Maláník

JAK ZÍSKAT ZBROJNÍ PRŮKAZ

Vše důležité k úspěšnému zvládnutí
zkoušky odborné způsobilosti

KOMPLETNÍ TEORIE – PRAKTICKÁ ČÁST – UŽITEČNÉ RADY

Jak získat zbrojní průkaz

Vyšlo také v tištěné verzi

Objednat můžete na
www.cpress.cz
www.albatrosmedia.cz



Zdeněk Maláník

Jak získat zbrojní průkaz – e-kniha
Copyright © Albatros Media a. s., 2022

Všechna práva vyhrazena.
Žádná část této publikace nesmí být rozšiřována
bez písemného souhlasu majitelů práv.

ALBATROS  **MEDIA**

Zdeněk Maláník

JAK ZÍSKAT ZBROJNÍ PRŮKAZ

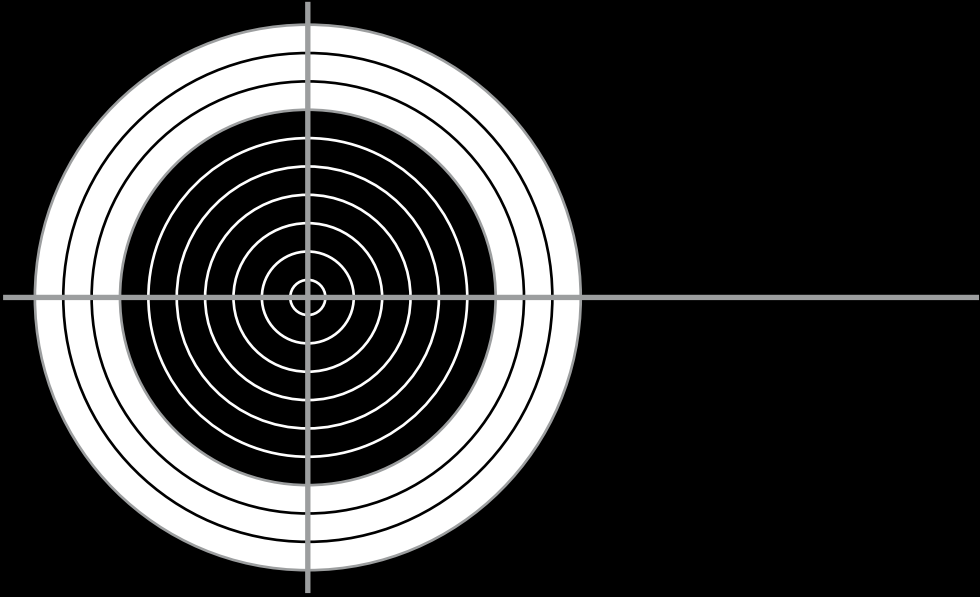
© Zdeněk Maláník, 2022

ISBN tištěné verze 978-80-264-4222-6

ISBN e-knihy 978-80-264-4234-9 (1. zveřejnění, 2022) (ePDF)

Obsah

Úvod	7
I. Organizace zkoušky odborné způsobilosti	13
1.1 Podmínky k získání zbrojního průkazu	14
1.2 Základní organizace zkoušky odborné způsobilosti	19
II. Teoretická část zkoušky odborné způsobilosti	31
2.1 Testové otázky a složení zkuškového testu	32
2.2 Otázky k prokázání znalostí z právního minima	37
2.3 Otázky k prokázání znalostí z nauky o zbraních a střelivu	166
2.4 Otázky k prokázání zdravotnického minima	204
2.5 Obrazová část k otázkám	213
III. Praktická část zkoušky odborné způsobilosti	219
3.1 Obecné zásady manipulace se zbraněmi a střelivem	221
3.2 Bezpečná manipulace s krátkými palnými zbraněmi a střelivem	225
3.3 Bezpečná manipulace s dlouhými palnými zbraněmi a střelivem	273
3.4 Střelba ze zbraní při zkoušce odborné způsobilosti	304
IV. Dokumenty ke zkoušce odborné způsobilosti	323
Vyhláška 221	324
Dokumenty ke zkoušce odborné způsobilosti	352
Literatura a zdroje	364
Seznam ilustrací	367



Úvod

V této chvíli máte v rukou knihu určenou všem zájemcům o problematiku zkoušky odborné způsobilosti k získání zbrojního průkazu. V soudobém mediálním či informačním prostředí rozhodně existuje různý materiál k této specifické oblasti. V nemalé míře však jde o zdroje zabývající se dílčími částmi zkoušky odborné způsobilosti, například testovými otázkami nebo bezpečnou manipulací se zbraněmi a střelivem, případně střelbou na terč. Relativně ucelených materiálů však v tomto směru mnoho není. Proto nabízím zájemcům o zbrojní průkaz tuto knihu zahrnující dosti komplexně problematiku zkoušky odborné způsobilosti k získání zbrojního průkazu. Zastávám názor, že právě forma tištěného materiálu je pro významnou část zájemců o zbrojní průkaz vhodná a stále vyhledávaná. Usnadní jim přípravu na teoretickou a praktickou část zkoušky, nebudou muset ztrácet čas sháněním potřebných zákonných či podzákonných norem, tříděním nadbytečných informací, případně ověřováním aktuálnosti materiálů.

Proč vlastně tato kniha vychází? Po více než čtvrt století přípravy mnoha tisíc zájemců o výcvik související se zbraněmi, zkouškami odborné způsobilosti, kurzy sebeobran, výukové či osvětové činnosti kolem zbraní, včetně tvrdé a odpovědné práce při provozování střelnice člověk opravdu získá zkušenosti, které mohou jiné lidi zajímat. To se mi potvrdilo. Lidé rádi sáhnou po knize, která je specificky zaměřena na oblast jejich zájmu. Mou snahou je podat vše co možná nejvíc výstižně, bez nadbytečných informací a přímo ke zkoušce odborné způsobilosti k získání zbrojního průkazu. V nejbližších letech lze jen stěží předpokládat zásadní úpravy zákona o zbraních či jinou významnou změnu související legislativy. Využiji slova klasika „... doufám v nejlepším...“. Knížka, kterou čtete, zahrnuje aktuální stav zákonných norem, realizace teoretické

a praktické části zkoušky odborné způsobilosti k získání zbrojního průkazu v potřebném, přesto koncentrovaném rozsahu.

Zájemce o problematiku kolem zbrojního průkazu a legálního držení zbraní, úspěšný absolvent zkoušky či dlouholetý držitel zbrojního průkazu si mohou položit relevantní otázky, ke kterým se zhusta vyjadřují různě erudovaní lidé ve veřejnoprávních nebo jiných médiích. Je získání zbrojního průkazu u nás snadné? Je existence zkoušky odborné způsobilosti správná? Je dobré mít zbrojní průkaz? Je správné, aby se lidé seznamovali se zbraněmi a uměli je ovládat? Mají mít lidé právo se bránit i se zbraní v ruce? Kdo využije tuto knihu ke studiu, pak úspěšně absolvuje zkoušku a získá zbrojní průkaz, rozhodně si bude moci na zmíněné otázky výrazně lépe odpovědět.

Cílem, který mne vedl k napsání této knihy, bylo přispět všem zájemcům o zbrojní průkaz ke snazšímu zvládnutí zkoušky odborné způsobilosti. Vše relativně uceleně od formalit přes teorii a praxi až po procesní kroky. Přínosem snad bude i komplexnost knížky pro zájemce nejen o zkoušku, ale i pro správce střelnic, instruktory, spolky, střeleckou veřejnost či profesionály soukromého sektoru, ale i státní správy. Nicméně, vše se neobešlo bez potíží. Především v oblasti předvedení bezpečné manipulace se zbraněmi je dána zkušeným komisařům větší volnost při určování zbraní, se kterými se bude při zkoušce manipulovat. Bylo se také nutno vypořádat s některými nepřesnostmi, opomenutími nebo protichůdnostmi norem souvisejících se zkouškou odborné způsobilosti. Právě při předvedení bezpečné manipulace se zbraněmi, ale i při střelbě na terč.

Držitelé zbraní dnes představují kolem 3,8–4,6 % české populace v produktivním věku.¹ Proč asi? Tradice civilního držení zbraní je totiž pevně spjata s českou společností, kulturou a právem.² Přes 500 let dlouhou tradici civilního držení a nošení zbraní zrušily až nacistická okupace a komunistický režim. Od roku 1990 bylo opět umožněno občanům získat zbrojní průkaz a držet zbraně. V roce 1995 se vydání zbrojního průkazu stalo, po splnění kritérií, nárokovým. Došlo k pozitivní stabilizaci civilního držení zbraní včetně současného, rozhodně jednoho z nejlepších zákonů o zbraních a střelivu na světě. Naše střelecká veřejnost však musí odolávat snahám různých organizací (bohužel včetně Evropské unie) o postupné gradování „protizbraňové“ směrnice, o zákaz oloveného střeliva, omezení praktických střeleckých disciplín, rozšiřování byrokracie [19] atd. Nyní je únor roku 2022 a poslední novela zákona o zbraních a střelivu č. 119/2002 Sb. si vynutila aktualizaci testových otázek včetně stability bezpečné manipulace se zbraněmi a střelivem, jakož i střelby na terč. Vše od zapracování požadavků Evropské unie až po zařazení praktických zkušeností samotných zkušebních komisařů. Povedlo se to.

V první části knihy je rozebrána organizace zkoušky odborné způsobilosti k získání zbrojního průkazu včetně obsahu jednotlivých částí a končí metodickým schématem činností. Druhá část knihy je zaměřena na teoretickou část zkoušky. Jsou v ní uvedeny testové otázky s vyznačeným systémem jejich efektivnějšího

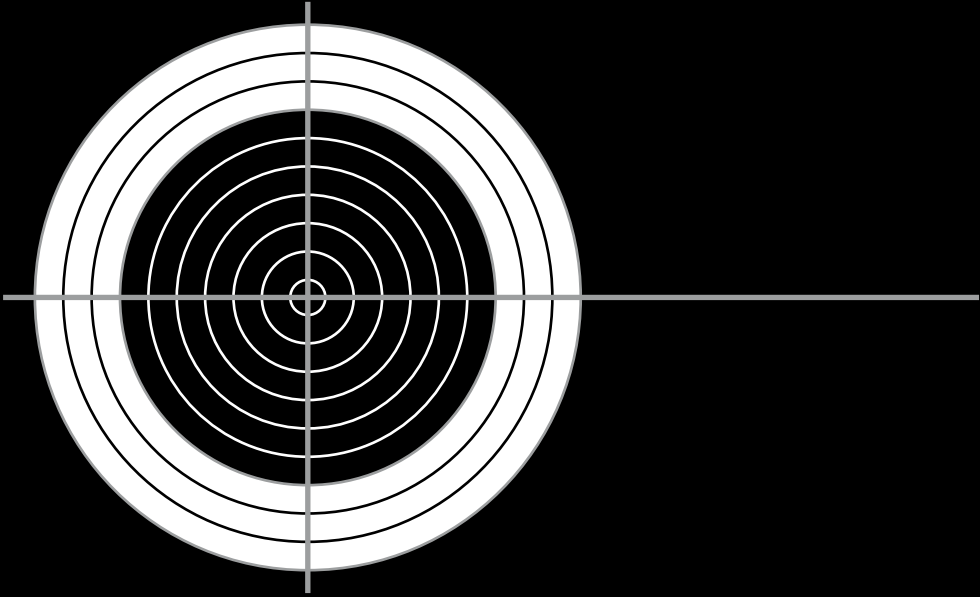
1 15–64 let, viz <https://www.czso.cz/csu/czso/aktualni-populacni-vyvoj-v-kostce>.

2 Jan Žižka z Trocnova zvítězil díky držení palných zbraní civilisty a využitím jejich soustředěné palby v prosinci 1421 u Kutné Hory nad početně mnohem silnějším křižáckým vojskem.

zvládnutí. Třetí část knihy je věnována organizaci a provedení bezpečné manipulace se zbraněmi a se střelivem včetně bohatého obrazového materiálu. Tato část obsahuje i nezbytnou problematiku střelby na terč včetně pokynů. Vše je také podpořeno obrazovým materiálem. Poslední, čtvrtá část je věnována potřebným schémátům, dokumentům a návodům.

Věřím, že vám tato knížka usnadní přípravu ke zkoušce odborné způsobilosti k získání zbrojního průkazu a přeji vám hodně pěkných zážitků se zbraněmi.

Autor





Organizace zkoušky odborné způsobilosti

Člověk, který se o zkoušku odborné způsobilosti začne zajímat, se rychle dostane k informacím, že musí úspěšně zvládnout test, především ovládání zbraně a také splnit podmínky střelbou na terč. Internet a další média jsou podobnými informacemi dostatečně naplněna. Dalším hledáním se potenciální zájemce o zbrojní průkaz dostane k tištěné, ale hlavně elektronické verzi zkušebních otázek a k dalším podrobnostem zkoušky odborné způsobilosti. Odpovědnému člověku začne být jasné, že to nebude žádná legrace. Navíc se musí vyznat v množství neaktuálních, nepřesných, zavádějících či nepravdivých informací souvisejících se získáním zbrojního průkazu.

V první části vám prezentuji organizaci zkoušky odborné způsobilosti v rozsahu potřebném pro zájemce o získání zbrojního průkazu. Především půjde o zákonné podmínky k získání zbrojního průkazu v návaznosti na hlavní body organizace zkoušky odborné způsobilosti. Důraz je položen na okolnosti podání přihlášky ke zkoušce, podstatné termíny a co v nich uskutečnit, i na obvyklou metodiku, co se bude na zkoušce samotné dít. Kapitola je zakončena metodickým schématem získání zbrojního průkazu.

1.1 Podmínky k získání zbrojního průkazu

Současným zákonem o zbraních a střelivu patří Česká republika mezi minimum zemí světa, kde je k získání zbrojního průkazu potřeba absolvovat zkoušku odborné způsobilosti. Zákon o zbraních jasně předepisuje sedm zásadních podmínek pro získání

zbrojního průkazu. Jsou to zejména požadavky na místo pobytu v České republice, dosažený předepsaný věk, způsobilost k právním úkonům, zdravotní způsobilost, odborná způsobilost, bezúhonnost a spolehlivost.

1.1.1 Místo pobytu na území České republiky (§ 18 ZoZ)

Dle ustanovení § 2 odst. 2 zákona č. 119/2002 Sb., o střelných zbraních a střelivu, ve znění pozdějších předpisů,³ se místem pobytu občana České republiky rozumí **adresa trvalého pobytu**. V návaznosti na § 18 odst. 1 ZoZ tak musí mít žadatel o vydání zbrojního průkazu,⁴ který je **občanem České republiky**, trvalý pobyt na jejím území.⁵

Pro cizince je nutné, aby žadatel měl na území České republiky **povoleno pobyt**, není přitom stanovena konkrétní forma pobytu, postačuje tedy i pobyt přechodný (viz zákon č. 326/1999 Sb., o pobytu cizinců na území České republiky, ve znění pozdějších předpisů). Pro cizince jsou však platné ještě další podmínky jako souhlas daného státu, výpis z rejstříku trestů aj. [13].

3 Dále jen „zákon o zbraních“ nebo „ZoZ“.

4 Dále jen „ZP“.

5 Viz <https://gunlex.cz/zbrane-a-legislativa/stanoviska-statu/2155-stanovisko-k-vydani-zbrojního-prukazu-osobe-s-dvojím-obcanstvím>.

1.1.2 Dosažení předepsaného věku (§ 19 ZoZ)

Zbrojní průkaz skupiny A, D, E lze vydat jen osobě starší 21 let, ZP skupiny B nebo C jen osobě starší 18 let; ZoZ (§ 19 odst. 3 a násl.) však stanoví výjimky např. pro členy sportovně-střeleckých spolků, studenty lesnických a puškařských škol.

Obecně platí, že o ZP skupiny A, D nebo E může zažádat osoba starší 21 let a o ZP skupiny B nebo C osoba starší 18 let. Pokud je žadatel členem sportovní organizace zabývající se střelbou, může mu být ZP skupiny B vydán po dosažení 15 let; pokud je žadatel žákem školy, kde je v osnovách zahrnuta výuka myslivosti, může získat ZP skupiny C od 16 let věku; pokud je žadatel žákem školy, kde je v osnovách zahrnuta výuka puškařského oboru nebo střeliva, může mu být vydán ZP skupiny D, je-li starší 18 let. V prvních dvou jmenovaných případech je navíc vyžadován písemný souhlas zákonného zástupce (rodičů) a doporučení příslušného sportovního sdružení, respektive školy. Držitel ZP mladší 18 let smí se zbraní nebo střelivem manipulovat jen pod dohledem, viz § 19, odst. 6 ZoZ.

1.1.3 Způsobilost k právním úkonům

Způsobilost k právním úkonům, dříve označovaná jako „svéprávnost“, je způsobilost fyzické osoby vlastními právními úkony nabývat práv a brát na sebe povinnosti. Podle § 4 odst. 1 občanského zákoníku platí vyvratitelná právní domněnka, že každá svéprávná osoba má rozum průměrného člověka i schopnost jej užívat s běžnou péčí a opatrností a že to od ní každý může důvodně očekávat. Není-li osoba plně svéprávná, je její právní jednání, ke kterému

není způsobilá, neplatné. Plné svéprávnosti nabývá člověk zletilostí, tedy dovršením 18 let věku.

1.1.4 Zdravotní způsobilost (§ 20 a § 20a ZoZ)

Zdravotní způsobilost žadatele o vydání ZP nebo ZP průkazu posuzuje podle zákona upravujícího poskytování specifických zdravotnických služeb **registrující poskytovatel zdravotních služeb v oboru všeobecné praktické lékařství**, poskytovatel pracovnělékařských služeb, jde-li o žadatele o vydání ZP **skupiny D** a držitele ZP skupiny D, který je zaměstnancem držitele zbrojní licence; žádá-li tento žadatel také o vydání ZP jiných skupin, je poskytovatel pracovnělékařských služeb oprávněn posoudit zdravotní způsobilost žadatele také v rozsahu jiných skupin ZP, nebo **registrující poskytovatel se specializací v oboru praktické lékařství pro děti a dorost** nebo v oboru **všeobecné praktické lékařství**, jde-li o žadatele o vydání ZP **skupiny B** nebo **C**, který je **mladší než 19 let**. Posuzujícím lékařem poskytovatele příslušného k vydání lékařského posudku je lékař se specializovanou způsobilostí v **oboru všeobecné praktické lékařství**, v oboru **praktické lékařství pro děti a dorost** nebo v **oboru pracovní lékařství**.

Posudek o zdravotní způsobilosti vydává praktický lékař, u kterého je žadatel o vydání ZP nebo držitel ZP registrován k léčebné péči; vzor posudku o zdravotní způsobilosti není právním předpisem předepsán, praktický lékař je tedy oprávněn vydat tento posudek na běžném tiskopise, popř. v jiné vhodné podobě, kterou zvolí; zdravotní způsobilost k práci posuzuje pouze lékař se specializací v oboru pracovní lékařství. Součástí posouzení zdravotní způsobilosti je vydání posudku o zdravotní způsobilosti k práci.

Konkrétní podrobnosti viz vyhlášku č. 493/2002 Sb., o posuzování zdravotní způsobilosti k vydání nebo platnosti ZP a o obsahu lékárnicky první pomoci provozovatele střelnice [17].

1.1.5 Odborná způsobilost (§ 21 ZoZ)

Ke zkoušce odborné způsobilosti se žadatel o vydání ZP přihlašuje na **předepsaném tiskopise** [14] u příslušného útvaru policie,⁶ odbornou způsobilost prokazuje před zkušebním komisařem, který po úspěšném vykonání zkoušky vydá žadateli doklad. Zkušebního komisaře určuje příslušný útvar policie a náklady spojené s provedením zkoušky hradí žadatel.

1.1.6 Bezúhonnost (§ 22 ZoZ)

Bezúhonnost **posuzuje příslušný útvar policie** a k jejímu posouzení požaduje vydání opisu z evidence rejstříku trestů, při posuzování bezúhonnosti se nepřihlíží k zahlazení odsouzení podle trestního řádu ani k jiným případům, v nichž nastává účinek, že se na pachatele hledí, jako by nebyl odsouzen (např. amnestie).

(Bezúhonnost je vlastnost člověka, fyzické osoby, která obecně znamená, že nebyla v minulosti odsouzena za trestný čin, případně že celkově vede řádný život, nepáchá ani přestupky, plní své zákonné povinnosti. Podrobně § 22, odst. 1, c) ZoZ).

⁶ Kterým je Krajské ředitelství policie České republiky, Oddělení služby pro zbraně a bezpečnostní materiál příslušného krajského města. Konkrétní místo se odvíjí od místa vašeho trvalého bydliště v České republice nebo adresy přechodného bydliště v případě cizince.

1.1.7 Spolehlivost (§ 23 ZoZ)

Požadavek na spolehlivost brání získat ZP „problémovým“ osobám, které např. nadměrně pijí alkohol, požívají drogy nebo se opakovaně dopouštějí závažnějších přestupků. (Požadavek spolehlivosti může prověřovat Policie ČR v součinnosti např. s obecními úřady či s dalšími úřady státní správy, někdy také se spolky či sdruženími atd.).

1.1.8 Související podmínky

Zkouška odborné způsobilosti se provádí osobně, bez pomoci kohokoliv jiného a výhradně v českém jazyce. Při prokazování odborné způsobilosti není cizinec oprávněn využít tlumočnicka. Písemný test je vždy nutné vypracovat v předložené podobě, tj. v českém jazyce, praktickou část zkoušky je možné absolvovat v cizím jazyce, pokud tímto jazykem s uchazečem komunikuje a chce komunikovat přímo zkušební komisař [13].

1.2 Základní organizace zkoušky odborné způsobilosti

Přihlásit se ke zkoušce odborné způsobilosti k získání ZP⁷ a následně se jí zúčastnit znamená získat potřebné informace o ZP a o zkoušce samotné. Jde o formální část končící podáním

7 Dále jen „zkouška“.

dokumentů na příslušný útvar PČR, část přípravnou zahrnující přípravu ke zkoušce a část organizace zkoušky včetně jejího průběhu a ukončení.

1.2.1 Formální část ke zkoušce

Na základě analýzy svých důvodů, proč mít ZP, je se rozhodnout, zda žadatel chce získat ZP se všemi právy a povinnostmi. Rozhodnout se, o jaké skupiny ZP bude žádat.

Následně žadatel musí:

- a) Získat formulář „Přihláška ke zkoušce odborné způsobilosti žadatele o vydání zbrojního průkazu“ [13] a vyplnit jej.
- b) Získat formulář „Posudek o zdravotní způsobilosti k držení zbrojního průkazu [16]“ a vyplnit formální část.
- c) Navštívit praktického lékaře⁸ k posouzení své zdravotní způsobilosti⁹ [3] a získání posudku o zdravotní způsobilosti. Obvykle stojí 100–500 Kč. V případě pochybností o zdravotním stavu žadatele jej může lékař odeslat na další specializované vyšetření,¹⁰ které žadatel hradí zvlášť.
- d) Zakoupit kolkovou známku v hodnotě 100 Kč a přidat ji k přihlášce (nenalepovat).

8 Praktický lékař, u kterého je žadatel o vydání ZP nebo držitel ZP registrován k léčebné péči.

9 § 20, § 20a ZoZ, jedná-li se o skupinu ZP D.

10 K odeslání na specializované vyšetření však musí mít posuzující lékař reálný důvod, jako jsou symptomy nemoci či hendikepu. Např. automatické odeslání k psychologickému vyšetření není přípustné.

e) Navštívit příslušný útvar Policie České republiky a odevzdat tam přihlášku ke zkoušce, posudek o zdravotní způsobilosti a kolkovou známku.

Při odevzdání dokumentů obdrží žadatel obvykle ihned informaci [1] o termínu, místě a čase vykonání zkoušky; ta se zpravidla bude konat za 1–2 měsíce od podání přihlášky.

1.2.2 Přípravná část ke zkoušce

Teoretickou část zkoušky, tedy testové otázky [2], je výhodné se učit primárně a ve znalosti testových otázek se trénovat stále až do termínu zkoušky.

Praktickou část zkoušky [1] ponechat 1–2 týdny před termínem zkoušky, aby měl žadatel tzv. „čerstvé“ návyky a činnost si dobře pamatoval.

Přípravu na celou praktickou část se osvědčilo absolvovat na střelnici, kde bude samotná zkouška probíhat. Žadatel se na místě zkoušky seznámí s prostředím střelnice, se zbraněmi používanými ke zkoušce, dále s provozním řádem a rozhodne se, jestli zde absolvuje přípravný kurz ke zkoušce.

V přípravném kurzu ke zkoušce, ať už jej žadatel absolvuje kdekoliv, by měl důkladně procvičit bezpečnou manipulaci se zbraněmi a střelivem¹¹ včetně střelby na terč. Navíc se zbraněmi konstrukčně podobnými s těmi na zkoušce. Žadatel by měl dobře znát hlavní části zbraně, její ovládací prvky a pochopit jejich význam, včetně principu míření či spouštění. Střelbu na terč je vhodné opakovat vícekrát, hlavně střelbu z malorážky a pistole.

11 Dále jen „manipulace“.

1.2.3 Organizace zkoušky

Na vlastní zkoušku je nezbytné přijít včas k vyřízení formalit a mít s sebou primárně občanský průkaz¹² a psací potřeby.

Při příchodu na střelnici se žadatel запиše do knihy návštěv střelnice a zaplatí poplatek za využití střelnice ke zkoušce, obvykle 1 000–2 000 Kč¹³ a odměnu 600 Kč [1] pro zkušebního komisaře.¹⁴ Žadatel zaujme místo, kde bude probíhat teoretická část, psán test a zpravidla je instruován pracovníkem střelnice (nejčastěji správcem střelnice) o dalším průběhu.

Při zahájení zkoušky budou na místě přítomni zkušební komisař, dozor z PČR a žadatelé. Zkouška je neveřejná, a proto nikdo další přítomen není.¹⁵ **Celou zkoušku řídí zkušební komisař a odpovídá za její průběh.** Dozor – příslušník PČR – dohlíží primárně na činnost zkušebního komisaře a na další náležitosti, aby zkouška probíhala v souladu se zákonem.

Zkušební komisař uvítá přítomné žadatele, případně představí dozor z PČR, a seznámí je s organizací zkoušky včetně poučení přítomných žadatelů. Podstata poučení směřuje k seznámení s provozním řádem střelnice, s místem provedení teoretické a praktické části zkoušky, jakož i k ostatním pravidlům zkoušky. Důraz je kladen na zákaz používání jakýchkoliv komunikačních a jiných pomůcek, vznesení dotazu na schopnost žadatelů zkoušku vykonat

12 Pas, řidičský průkaz nebo oficiální náhradní dokument.

13 Cena za střelnici se může lišit. Obecně platí, že „venkovní“ střelnice je levnější než střelnice „vnitřní“.

14 Nebo zkušební komisař vybere částku 600 Kč při zahájení zkoušky.

15 Někdy správce střelnice uvítá žadatele, představí zkušebního komisaře i dozor – příslušníka PČR – a následně odejde.



Obrázek 1 Účastníci zkoušky – zkušební komisař, dozor PČR a žadatelé

a také na možnost vykázat žadatele, který bude nějakým způsobem zkoušku narušovat nebo bude zjevně pod vlivem alkoholu či jiných návykových látek.

Zkušební komisař jednotlivě vyzve žadatele k prokázání totožnosti a po této kontrole mu předá přihlášku ke zkoušce. Následně zkušební komisař zahájí zkoušku odborné způsobilosti tak, že nechá každého žadatele vybrat jeden test, poučí všechny o metodě vyplňování. Oznamí čas zahájení psaní testu a čas jeho ukončení. Tím začíná teoretická část zkoušky.

1.2.4 Průběh zkoušky

Průběh teoretické části zkoušky obvykle zahrnuje:

- a) napsání a odevzdání testu v zákonné lhůtě 40 minut, kdy po odevzdání testu žadatelé opustí místnost;
- b) po odevzdání všech testů je zkušební komisař vyhodnotí, svolá žadatele na místo a **veřejně** vyhlásí výsledky testu;
- c) pro neúspěšné žadatele zkouška končí a znovu se k ní mohou přihlásit až za tři měsíce; na místě se mohou seznámit se svými chybami v testu a prostor zkoušky opustí;
- d) úspěšní žadatelé postupují do praktické části zkoušky odborné způsobilosti.

Praktická část zkoušky probíhá obvykle na střelnici a zahrnuje bezpečnou **manipulaci** se zbraněmi a střelivem a po jejím úspěšném zvládnutí je přistoupeno ke **střelbě** na terč. Zbraně k předvedení bezpečné manipulace a ke střelbě na terč určí žadateli zkušební

komisař [1]. Obvykle jsou ke zkoušce použity zbraně stejné jak pro manipulaci, tak pro střelbu na terč.¹⁶

Prokázání bezpečné manipulace se zbraněmi a střelivem [1] zahrnuje:

- a) použití krátké palné kulové zbraně, obvykle CZ 75B ráže 9×19, dlouhé kulové zbraně zpravidla typu CZ 452 ráže .22 LR a brokové dvojky či kozlice ráže 12×70;¹⁷
- b) prohlídku zbraně za účelem zjištění, zda není v nabitém stavu;
- c) rozebrání a složení zbraně v rozsahu nutném k vyčištění zbraně po střelbě;
- d) postup při přípravě zbraně a střeliva ke střelbě;
- e) postup při zjištění závady na zbrani při střelbě;
- f) postup při ukončení střelby;
- g) použijí se zbraně obvyklého typu, odpovídající skupinám ZP, kterou žadatel uvádí v přihlášce;
- h) k činnosti se použijí tzv. „školní“ náboje.¹⁸

K prokázání bezpečné manipulace se zbraněmi doporučuji velmi dobře ovládat obvyklé zbraně uvedené v bodě 1.2.4. a). Navíc je vhodné zvládnout pistoli typu Glock 17 či CZ P-10. Oproti obvykle používané CZ 75B je jejich ovládání o něco snazší.¹⁹ Jiný postup u pistole typu Glock je jen v rozebírání či skládání. Není rozhodně na škodu orientačně ovládat i revolver. Manipulace s revolverem je oproti pistoli určitě jednodušší.

16 Zkušební komisař však může k manipulaci určit jiné zbraně než pro střelbu na terč.

17 Využití těchto zbraní je nejrozšířenější. Zkušební komisař může určit k manipulaci i jiné zbraně, např. typu Glock 17, CZ 83, mimořádně i revolver.

18 „... náboje bez výmetné náplně a zápalky či nárazové složky“ [4].

19 Nemají bicí kohout a zpravidla ani manuální pojistku.

Střelba na terč zahrnuje:

- a) použití krátké palné kulové zbraně, obvykle CZ 75B ráže 9×19, dlouhé kulové zbraně zpravidla typu CZ 452 ráže 22 LR a brokové dvojky či kozlice ráže 12×70;²⁰
- b) určené střelecké stanoviště a ochranné prostředky pro střelbu;
- c) činnost se zbraněmi a střelivem se provádí výhradně na pokyny zkušební komisaře;
- d) ověřovací střelbu na terč²¹ může nebo nemusí žadatel využít a toto své rozhodnutí sdělí zkušebnímu komisaři;
- e) zkouškovou střelbu na terč plní žadatel na pokyny zkušební komisaře a ve stanoveném čase, dle skupin ZP;
- f) po zkouškové střelbě na terč jsou zásahy vyhodnoceny zkušebním komisařem.

Pokud žadatel neuspěje v praktické části zkoušky (předvedení bezpečné manipulace či při střelbě na terč), je mu stanoven jeden náhradní termín praktické části zkoušky (nedělá již teoretickou část – testy), a to nejdříve 15 dnů a nejpozději 2 měsíce ode dne, kdy v praktické části neuspěl.²² Neúspěšnému žadateli v praktické části může nastat povinnost dodat nový posudek o zdravotní způsobilosti, pokud mu do opravného termínu vyprší platnost původního posudku (3 měsíce od podání s přihláškou ke zkoušce).

20 Jde o nepoužívanější zbraně ke střelbě. Zkušební komisař může určit jiné zbraně, ale dle skupin na přihlášce žadatele.

21 Zásahy v terči z ověřovací střelby jsou po kontrole terče přelepeny nebo se použije nový terč.

22 § 10, vyhláška č. 221/2017.

1.2.5 Ukončení zkoušky

Pokud žadatel úspěšně ukončil teoretickou i praktickou část zkoušky, byl hodnocen v obou případech „prospěl“, zkušební komisař zapíše výsledek do přihlášky²³ a vydá žadateli „Doklad o odborné způsobilosti pro vydání zbrojního průkazu“. Tímto krokem pro žadatele vlastní zkouška končí. Žadatel následně odevzdá stanovené dokumenty na příslušný útvar PČR:

- a) vyplněnou „Žádost o vydání zbrojního průkazu“;
- b) „Doklad o odborné způsobilosti pro vydání zbrojního průkazu“;
- c) jednu fotografii rozměru 35 × 45 mm dle § 2 vyhlášky č. 221/2017;
- d) kolkové známky v hodnotě 700 Kč za každou skupinu ZP.

Příslušný útvar PČR, kam žadatel odevzdal výše uvedené dokumenty, vyzve žadatele²⁴ k vyzvednutí ZP, obvykle do týdne až do jednoho měsíce. Shrnující metodický návod k získání ZP je uveden na schématu 1.

23 Přihlášku zkušební komisař předá na příslušný útvar PČR.

24 Obvykle telefonicky, SMS, e-mailem či datovou schránkou.

Jak získat zbrojní průkaz

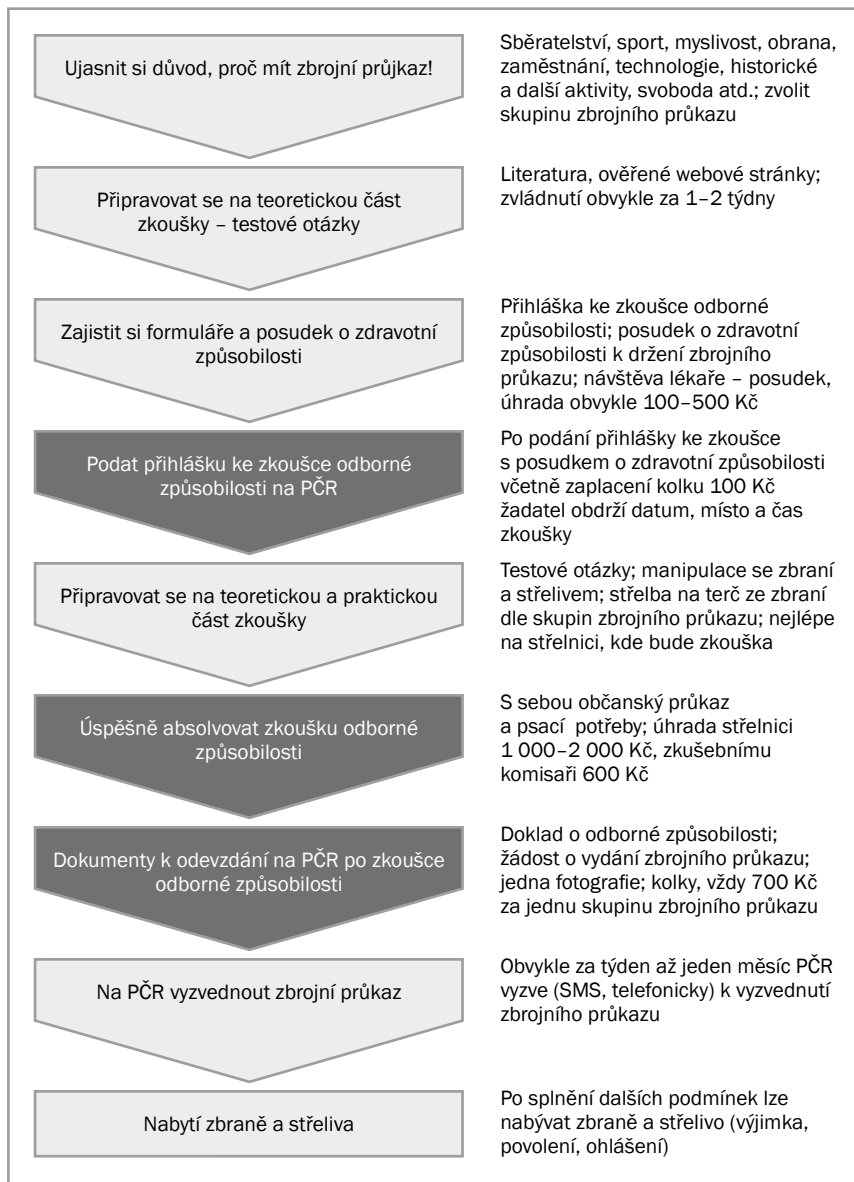


Schéma 1 Metodický návod k získání zbrojního průkazu

1.2.6 Správní poplatky

Zbrojní průkaz

Přijetí přihlášky ke zkoušce odborné způsobilosti k získání zbrojního průkazu	100 Kč	
	50 Kč	Změna jména či příjmení fyzické osoby, výměna zbrojního průkazu
	400 Kč	Vydání nového zbrojního průkazu při skončení platnosti dosavadního bez ohledu na počet skupin
Žádost o vydání zbrojního průkazu za každou skupinu	700 Kč	Od poplatku je osvobozen příslušník ozbrojeného bezpečnostního sboru
Žádost o rozšíření skupin zbrojního průkazu za každou skupinu	700 Kč	

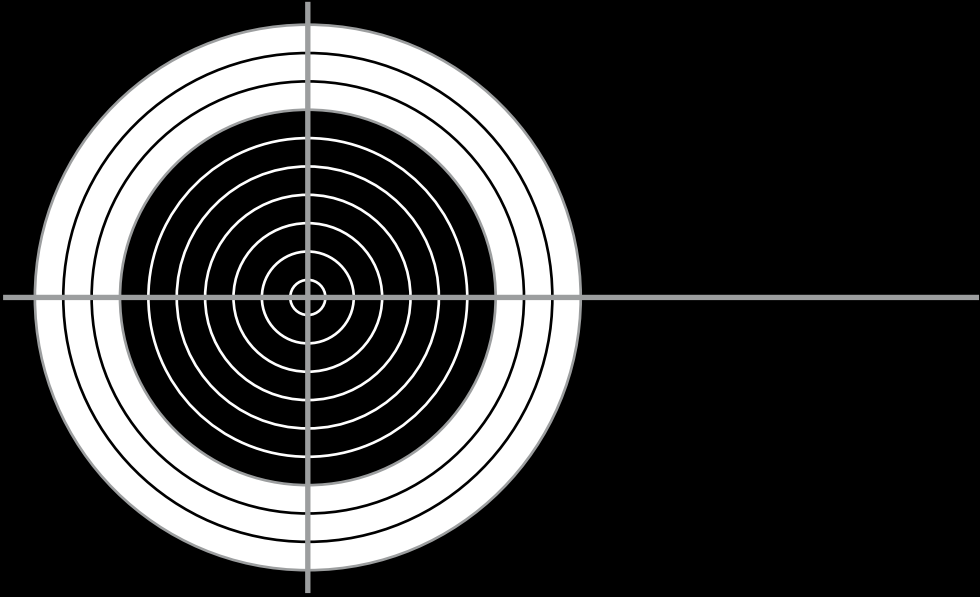
Zbraně

Žádost o povolení pro zbraň kategorie B	200 Kč	Od tohoto poplatku jsou osvobozena podání učiněná elektronicky se zaručenou identitou (datovou schránkou)
Žádost o výjimku pro zbraň kategorie A	1 000 Kč	
Žádost o výjimku pro zbraň nebo střelivo kategorie A-I	200 Kč	Od tohoto poplatku jsou osvobozena podání učiněná elektronicky se zaručenou identitou (datovou schránkou)
Žádost o výjimku pro nadlimitní zásobník	0 Kč	Nepodléhá správnímu poplatku
Oznámení o nabytí vlastnictví ke zbraní kategorie A, A-I, B a C	300 Kč	Až na 50 Kč v důsledku změny jména či příjmení fyzické osoby Na 100 Kč, jde-li o zbraně členů sportovních klubů nebo členů mysliveckých spolků
Ohlášení o nabytí vlastnictví nebo převodu zbraně kategorie C-I	0 Kč	Nepodléhá správnímu poplatku

Ostatní

Evropský zbrojní pas	700 Kč	Až na 50 Kč v důsledku změny jména či příjmení fyzické osoby
Zapsání jedné zbraně do Evropského zbrojního pasu	100 Kč	
Vydání duplikátu zbrojního průkazu, průkazu zbraně	100 Kč	

Výše poplatků je platná k březnu 2022. Aktuální výši si vždy ověřte.





Teoretická část zkoušky odborné způsobilosti

První část zkoušky odborné způsobilosti je teoretická a jejím cílem je formou testu prověřit znalosti žadatelů z oblasti právního minima, nauky o zbraních a střelivu a zdravotnického minima. Otázky z právního minima jsou vybrány ze ZoZ (zákon č. 119/2002 Sb. ve znění pozdějších předpisů), trestního zákoníku (č. 40/2009) a vyhlášek souvisejících se ZP, zbraněmi, střelivem a zdravotnickým minimem. Obsah teoretické části je složen tak, aby potenciální žadatel o ZP dostal potřebné informace k teoretické, ale částečně i k praktické části zkoušky odborné způsobilosti.

Ve druhé části knihy vám nabízím podstatné informace ke složení testových otázek a vlastních testů. Uvádím aktuální testové otázky a k nim podpůrnou terminologii, dokumenty či schémata. Vše s cílem, aby potenciální žadatel o ZP měl studium teoretické problematiky o něco srozumitelnější, příjemnější a snad i snazší.

2.1 Testové otázky a složení zkouškového testu

Celkově je potřeba zvládnout 500 otázek, z nichž se skládají zkouškové testy. Tříbodové otázky 1–357 (71 %) jsou z právního minima. Otázky 358–462 (105 dvoubodových otázek, 21 %) jsou z oblasti nauky o zbraních a střelivu. Otázky 463–500 (38 jednobodových otázek, 8 %) jsou z oblasti prokázání zdravotnického minima. Všech 500 otázek je potřeba se naučit bezchybně a tato příprava zabere s přihlédnutím k různým okolnostem (zaměstnání, rodina aj.) zpravidla 1–2 týdny.

K dispozici je kromě tištěné varianty otázek mnoho zdrojů a aplikací, umožňujících se učit testové otázky s využitím např. mobilního telefonu či jiné techniky.²⁵ Při využití výukových aplikací je velmi vhodné nejdříve zvládnout bezvadně všech 500 otázek a teprve následně se zdokonalovat „generovanými testy“. Některé otázky se v takto tvořených testech mohou objevit jen ojedinele a při menším počtu využití „generovaných testů“ nemusejí být zobrazeny vůbec.

Z hlediska efektivity je vhodné se učit metodou **otázka – správná odpověď**. Tedy číst jen otázku a správnou odpověď. Nezatažovat se chybnými variantami odpovědí, které mohou vnést chaos do terminologie, termínů a celkově spotřebovat na přípravu až třikrát více času. Využitím metody otázka – správná odpověď vám bude známa jen odpověď správná, známá, naučená. Navíc ze studia testových otázek vyplývá, že z velké části obsahují znaky, podle kterých lze s jistotou poznat správnou odpověď, např. „... 10 dnů...“.

Je však vždy naprosto nutné testovou otázku přečíst celou a velmi pozorně, času je dost!

K nejčastějším chybám žadatelů, kteří se naučili testové otázky dobře, patří právě reakce výhradně na „znak správnosti“ a nepřečtení celého textu otázky. Mezi další časté chyby patří např. záměna kategorie zbraní za skupinu ZP nebo obráceně. Nezřídka dochází k různým druhům přehlédnutí atd.

25 Např. <https://zbrankvalitne.cz/zbrojni-prukaz/testove-otazky/trenink> či <https://www.mvcr.cz/clanek/zkousky-odborne-zpusobilosti.aspx>.

Každý test je složen z **30 otázek** vybraných ze sady 500 otázek. **30 otázek v testu má složení** (§ 4, odst. 1 vyhlášky č. 221/2017):

- 22 otázek za **3 body** (73 %, právní minimum);
- 5 otázek za **2 body** (17 %, nauka o zbraních a střelivu);
- 3 otázky za **1 bod** (10 %, zdravotnické minimum).

Každá otázka má pevnou skladbu, odpovědi a), b), c), které se z hlediska pořadí²⁶ **nemění**.

- Každá otázka má jen **1 správnou** odpověď.
- Na test je vyhrazen čas **40 minut**.
- Maximální počet bodů, které je možné v testu dosáhnout, je **79**.

Pro žadatele o patřičnou skupinu ZP (§ 16, odst. 2 ZoZ) je stanoven minimální počet bodů, kterého musí v testu dosáhnout (§ 7, odst. 1 vyhlášky č. 221/2017):

- | | | |
|---------------------------------|----------------|------------|
| • A (ke sběratelským účelům) | 67 bodů | (-12 bodů) |
| • B (ke sportovním účelům) | 71 bodů | (-8 bodů) |
| • C (k loveckým účelům) | 71 bodů | (-8 bodů) |
| • D (zaměstnání ²⁷) | 74 bodů | (-5 bodů) |
| • E (obrana ²⁸) | 74 bodů | (-5 bodů) |

Při kombinaci skupin ZP musí žadatel dosáhnout počtu bodů pro „nejnáročnější skupinu“, např. pro kombinaci skupin B, C, E, je potřeba dosáhnout **74 bodů**. Způsob vyplnění testové tabulky je uveden v tabulce 1 na následující straně.

Druhá strana přihlášky žadatele ke zkoušce odborné způsobilosti je vyhrazena k hodnocení této zkoušky zkušebními komisáři.

26 Např. otázka 5 v sestavě 500 otázek bude zcela shodně uvedena v testu, ale bude mít v samotném testu patřičné číslo.

27 Zkráceno; přesné znění je „k výkonu zaměstnání nebo povolání“.

28 Zkráceno, terminologicky upraveno; přesné znění je „k ochraně života, zdraví nebo majetku“.

V horní části je tabulka, kam žadatel zapíše číslo testu, který si vybral a níže zaškrťává správné odpovědi z testu.

Zkušební komisař způsob zápisu správné odpovědi vysvětlí před vlastním zahájením teoretické části zkoušky. Zkušební komisař odevzdaný test vyhodnotí způsobem uvedeným v tabulce 1 níže. Žadatel vyplňuje test podle pokynů, používá **nesmazatelné** provedení a může sám učinit jen **jednu opravu**. Další opravu provádí výhradně společně se zkušebním komisařem.

Podrobnosti zápisu a vyhodnocení jsou následující:

Správná odpověď

Opravená odpověď

Zkušební komisař opravuje nesprávné odpovědi obvykle červeným zápisem, viz tabulku 1.

VYHODNOCENÍ				Test číslo: XX
zkoušky odborné způsobilosti žadatele o vydání zbrojního průkazu				
Teoretická část zkoušky:				
<i>Správnou odpověď označí žadatel křížkem. V případě opravy označí žadatel novou odpověď křížkem, který zakroužkuje. Způsob provedení případných dalších oprav v tiskopise dohodne žadatel se zkušebním komisařem tak, aby nezakládal pochybnost, která odpověď je platná.</i>				
1	<input checked="" type="checkbox"/> a	<input type="checkbox"/> b	<input type="checkbox"/> c	
2	<input type="checkbox"/> a	<input type="checkbox"/> b	<input checked="" type="checkbox"/> c	
3	<input type="checkbox"/> (a)	<input checked="" type="checkbox"/> b	<input type="checkbox"/> c	- 3b
4	<input checked="" type="checkbox"/> a	<input type="checkbox"/> b	<input type="checkbox"/> c	
5	<input checked="" type="checkbox"/> a	<input type="checkbox"/> b	<input checked="" type="checkbox"/> c	
6	<input type="checkbox"/> a	<input checked="" type="checkbox"/> b	<input type="checkbox"/> c	
7	<input type="checkbox"/> a	<input checked="" type="checkbox"/> b	<input type="checkbox"/> c	
8	<input type="checkbox"/> a	<input type="checkbox"/> b	<input checked="" type="checkbox"/> c	
9	<input checked="" type="checkbox"/> a	<input type="checkbox"/> b	<input type="checkbox"/> c	
10	<input checked="" type="checkbox"/> a	<input type="checkbox"/> b	<input type="checkbox"/> c	
11	<input checked="" type="checkbox"/> a	<input type="checkbox"/> b	<input type="checkbox"/> c	
12	<input type="checkbox"/> a	<input checked="" type="checkbox"/> b	<input type="checkbox"/> c	
13	<input type="checkbox"/> a	<input type="checkbox"/> b	<input checked="" type="checkbox"/> c	
14	<input type="checkbox"/> a	<input type="checkbox"/> b	<input checked="" type="checkbox"/> c	
15	<input type="checkbox"/> a	<input checked="" type="checkbox"/> b	<input type="checkbox"/> c	
Získaný počet bodů: 76 b (-3b)				
16	<input checked="" type="checkbox"/> a	<input type="checkbox"/> b	<input type="checkbox"/> c	
17	<input type="checkbox"/> a	<input checked="" type="checkbox"/> b	<input type="checkbox"/> c	
18	<input type="checkbox"/> a	<input checked="" type="checkbox"/> b	<input type="checkbox"/> c	
19	<input type="checkbox"/> a	<input type="checkbox"/> b	<input checked="" type="checkbox"/> c	
20	<input type="checkbox"/> a	<input checked="" type="checkbox"/> b	<input type="checkbox"/> c	
21	<input checked="" type="checkbox"/> a	<input type="checkbox"/> b	<input type="checkbox"/> c	
22	<input checked="" type="checkbox"/> a	<input type="checkbox"/> b	<input type="checkbox"/> c	
23	<input checked="" type="checkbox"/> a	<input type="checkbox"/> b	<input type="checkbox"/> c	
24	<input type="checkbox"/> a	<input checked="" type="checkbox"/> b	<input type="checkbox"/> c	
25	<input type="checkbox"/> a	<input checked="" type="checkbox"/> b	<input type="checkbox"/> c	
26	<input type="checkbox"/> a	<input type="checkbox"/> b	<input checked="" type="checkbox"/> c	
27	<input checked="" type="checkbox"/> a	<input type="checkbox"/> b	<input type="checkbox"/> c	
28	<input type="checkbox"/> a	<input checked="" type="checkbox"/> b	<input type="checkbox"/> c	
29	<input type="checkbox"/> a	<input checked="" type="checkbox"/> b	<input type="checkbox"/> c	
30	<input type="checkbox"/> a	<input type="checkbox"/> b	<input checked="" type="checkbox"/> c	
Hodnocení: prospěl - neprospěl				

Tabulka 1 Vzor vyhodnocení teoretické části zkoušky

Při vlastní zkoušce již nelze žadatelem odmítnout skupinu ZP, o kterou původně v přihlášce požádal. Například požádal

o kombinaci skupin A, B, E, ale v testu dosáhl jen 72 bodů. Protože k úspěšnému absolvování testu v uvedené kombinaci skupin potřeboval dosáhnout 74 bodů (minimum pro skupinu E), uvede, že skupinu E již nechce, protože mu postačí kombinace skupin A, B (na kterou mu dosažených 72 bodů stačí). V tomto případě by byl žadatel hodnocen „neprospěl“ a jeho zkouška by byla ukončena.

Rozhodně doporučuji se **testové otázky naučit bezchybně**. K dosažení tohoto cíle nelitujte čas a potřebnou píli.

Na dalších stranách je uvedeno všech 500 otázek, ze kterých jsou generovány samotné testy. V tomto případě jsou pro lepší orientaci otázky číslovány 1–500. Text otázek je tučně zvýrazněn a stejně zvýrazněny jsou správné odpovědi. Jak písmeno správné odpovědi (např. **B**), tak samotný text správné odpovědi.

Tabulka 2: Příklad zvýraznění správné odpovědi

6	Místem pobytu zákon o zbraních rozumí
A	adresu dlouhodobého pobytu občana České republiky nebo cizince.
B	adresu trvalého pobytu občana České republiky anebo adresu místa hlášeného pobytu cizince.
C	adresu dlouhodobého či přechodného pobytu občana České republiky.

2.2 Otázky k prokázání znalostí z právního minima

1	Právo nabývat, držet a nosit zbraň vymezené v § 1 odst. 1 zákona o zbraních, jehož přesná formulace zní: „Právo nabývat, držet a nosit zbraň je zaručeno za podmínek stanovených tímto zákonem.“ má následující význam:
A	Umožňuje s jakoukoli zbraní a střelivem nakládat kterémukoli občanovi České republiky, a to bez ohledu na to, je-li držitelem zbrojního průkazu. Požadavky zákona o zbraních musí plnit pouze ty fyzické osoby, které mají sice místo pobytu na území České republiky, ale nejsou jejími občany.
B	Jedná se o ustanovení deklarující hodnotové ukotvení zákona o zbraních a poskytující určitou oporu pro jeho právní interpretaci. Nakládat se zbraněmi a střelivem lze však pouze v souladu se zákonem.
C	Jedná se o ustanovení, které brání trestnímu postihu za nakládání se zbraněmi a střelivem v rozporu se zákonem.
2	Zákon o zbraních a zákon o nakládání se zbraněmi v některých případech ovlivňujících vnitřní pořádek a bezpečnost
A	jsou synonyma téhož právního předpisu, konkrétně zákona č. 119/2002 Sb.
B	jsou dva odlišné právní předpisy, které na sebe navzájem navazují.
C	jsou dva odlišné právní předpisy, přičemž zákon o zbraních se týká nakládání se zbraněmi v civilní sféře, zatímco zákon o nakládání se zbraněmi v některých případech ovlivňujících vnitřní pořádek a bezpečnost upravuje nakládání se zbraněmi pouze u příslušníků ozbrojených sil.

3	Na zaměstnance poskytovatele bezpečnostních služeb pověřené zajišťováním fyzické ostrahy státních jaderných zařízení se zákon o zbraních
A	vztahuje pouze tehdy, pokud tak rozhodne Státní úřad pro jadernou bezpečnost.
B	vztahuje.
C	nevztahuje.
4	Pro účely zákona o zbraních se rozumí držením zbraně nebo střeliva mít
A	zbraň nebo střelivo uvnitř bytových nebo provozních prostor nebo uvnitř zřetelně ohraničených nemovitostí s ověřeným písemným souhlasem vlastníka uvedených prostor nebo nemovitostí, nebo mít zbraň pokud možno nenabitou náboji v zásobníku, nábojové schránce, nábojové komoře hlavně nebo nábojových komorách válce revolveru a uloženou v uzavřeném pevném obalu splňujícím technické požadavky stanovené prováděcím právním předpisem, a to za účelem jejího přemístění z místa na místo.
B	zbraň nebo střelivo uvnitř bytových nebo provozních prostor nebo uvnitř zřetelně ohraničených nemovitostí se souhlasem vlastníka nebo nájemce uvedených prostor nebo nemovitostí, nebo mít zbraň nenabitou náboji v zásobníku, nábojové schránce, nábojové komoře hlavně nebo nábojových komorách válce revolveru a uloženou v uzavřeném obalu za účelem jejího přemístění z místa na místo.
C	zbraň nebo střelivo uvnitř bytových nebo provozních prostor nebo uvnitř alespoň částečně ohraničených nemovitostí s písemným souhlasem vlastníka uvedených prostor nebo nemovitostí, nebo mít zbraň nabitou náboji v zásobníku, nábojové schránce, nábojové komoře hlavně nebo nábojových komorách válce revolveru a uloženou v pevném obalu za účelem jejího přemístění z místa na místo.