

STOVKY
SKVĚLÝCH TIPŮ
A TRIKŮ

STAŇ SE BRAWLEREM

NEOFICIÁLNÍ PŘÍRUČKA
PRO HRÁČE BRAWL STARS

computer
press

JASON R. RICH

Staň se Brawlerem: Příručka pro hráče Brawl stars

Vyšlo také v tištěné verzi

Objednat můžete na
www.computerpress.cz
www.albatrosmedia.cz



Jason R. Rich

Staň se Brawlerem: Příručka pro hráče Brawl stars – e-kniha

Copyright © Albatros Media a. s., 2020

Všechna práva vyhrazena.

Žádná část této publikace nesmí být rozšiřována
bez písemného souhlasu majitelů práv.


ALBATROS MEDIA



**STAŇ SE
BRAWLEREM**

**NEOFICIÁLNÍ PŘÍRUČKA
PRO HRÁČE BRAWL STARS**

JASON R. RICH

computer
press

OBSASH

Kapitola 1 – Vzhůru do akce	7	Bibi.....	56
Přehled Brawl Stars.....	13	Bo	58
Každý brawler je jedinečný.....	14	Brock.....	59
Poznejte své hlavní cíle.....	16	Bull.....	61
Oblíbené herní režimy.....	20	Carl	63
Mince, drahokamy, Tokeny, body Power		Colt.....	64
Points a Star Points – jak je sbírat		Crow.....	66
a používat?.....	26	Darryl.....	68
Máte na to získat titul Star Player?.....	30	Dynamike.....	70
Víte, kdy zaútočit, kdy se schovat,		El Primo	71
kdy vyhledat úkryt a kdy ustoupit?.....	31	Frank.....	73
Kapitola 2 – Jak Brawl Stars stáhnout		Gene	74
a pustit se do hraní.....	33	Jessie.....	76
Je hraní Brawl Stars opravdu zadarmo?.....	35	Leon	78
Minimální požadavky na mobilní zařízení ..	35	Mortis	79
Jak stáhnout Brawl Stars na iPhoneu		Nita.....	81
nebo iPadu.....	35	Pam.....	83
Brawl Stars a podpora ovladače v iOS 13.....	36	Penny.....	85
Jak stáhnout Brawl Stars na zařízení		Piper.....	87
s Androidem.....	36	Poco.....	88
Jak hrát Brawl Stars na počítačích PC		Rico.....	90
nebo Mac.....	40	Rosa.....	92
Jak stáhnout a hrát Brawl Stars na počítači		Shelly.....	94
s Windows nebo Macu.....	40	Spike.....	96
Změna nastavení v Brawl Stars.....	42	Tara.....	98
Využijte výhod Supercell ID k ochraně		Tick	100
svého účtu.....	44	Další Brawleři jsou na cestě	101
Kapitola 3 – Seznamte se s brawlery	47	Co od nových brawlerů očekávat	102
Objevte jedinečné schopnosti a vlastnosti		Odemkněte skiny a vylepšete	
každého brawlera.....	49	svoje brawlery	102
Health.....	49	Kapitola 4 – 35 strategií pro nováčky	
Attack.....	51	v Brawl Stars	105
Super.....	51	#1 Existují dva způsoby,	
Star Power	52	jak trénovat herní dovednosti	107
Jak vylepšovat brawlery.....	52	Testování herních dovedností	
Seznamte se s brawlery.....	53	v tréninkové jeskyni.....	107
Barley.....	54	Nenechejte si ujít účast ve Friendly Game	109
		#2 Vytvořte svůj tříčlenný tým	111

Tabulka postupu úrovněmi Power Level ...	112	#29 Chraňte své hvězdičky a drahokamy ...	127
#3 Použijte drahokamy a kupte si Token		#30 Nechejte týmového léčitele uprostřed ..	127
Doubler	113	#31 Vytiskněte si mapy arén	127
#4 Hospodařte chytře s municí	114	Layouty vybraných arén	128
#5 Nepřesunujte se po přímkách	114	#32 Odstřelte pevné překážky, kdykoliv	
#6 Uzdravení před dalším útokem	114	je to zapotřebí	129
#7 Vždy kontrolujte křoví	115	#33 Vyhněte se zeleným jedovatým	
#8 V každé aréně hledejte soutěsky	116	mrakům	129
#9 Útok každého brawlera má dostřel		#34 Při hraní Friendly Game zvolte	
a rozptyl	116	libovolný režim a arénu	130
#10 Volte brawlera podle herního režimu		#35 Podpořte týmové spoluhráče	
a arény	117	v režimu Gem Grab	130
#11 Buďte připraveni bránit cizí brawlery		Kapitola 5 – Co všechno najdete v obchodě ...	131
a obětovat se	117	Zkontrolujte denní nabídku Daily Deals ...	133
#12 V arénách hledejte bloky se šipkou	118	Jak vylepšovat brawlery	
#13 Nenechte se uvěznit vodou	118	pomocí bodů Power Points	134
#14 Rozlišujte mezi úrovněmi Power Level		Nákup beden Big Box a Mega Box	135
a Rank	119	Za body Star Points lze zakoupit skiny	136
#15 Každý den odemkněte a vyzkoušejte		Zvažte nákup předmětu Token Doubler ...	136
více herních režimů	119	V obchodě najdete balíčky drahokamů	136
#16 Získejte trofeje v režimu		Za drahokamy nakupte balíčky mincí	137
Solo Showdown	120	Skončete s nákupy a pusťte se do hraní	137
#17 Vykoukněte zpoza zdi, abyste nalákali		Získejte odměny z Trophy Road	137
nepřátele	121	Kapitola 6 – Využívejte chat a kluby	139
#18 Zaútočte a pak se rychle stáhněte	121	Jaké si zvolit jméno	141
#19 Pusťte se do tance	122	Jak si změnit jméno	141
#20 Více proti jednomu	122	Propojení s Facebookem	141
#21 Zaútočte na výchozí místo protivníků ..	122	S online přáteli se propojte přes	
#22 Společně s týmovými spoluhráči		LINE Connect	142
nalákejte protivníky	123	Staňte se členy klubů v Brawl Stars	143
#23 Připližte se zezadu	123	Zapojte se do chatu	145
#24 Otevírejte bedny	123	Chatujte s hráči online	145
#25 Režimy se vstupenkou nabídnou		Kapitola 7 – Zdroje informací o Brawl Stars	
většinou nejlepší odměny	125	online	147
#26 Naučte se vyhýbat útokům	126	Vaše cesta hrou Brawl Stars pokračuje... ..	152
#27 Nedržte se se spoluhráči příliš blízko			
sebe	126		
#28 Používejte schopnost Super uváženě... ..	127		



KAPITOLA 1

VZHŮRU DO AKCE



Připravte se zažít akční multiplayer přestřelku, která se stala velmi populární všude na světě, kde se hrají hry na mobilních zařízeních.

Za hrou **Brawl Stars** stojí vývojářské studio mobilních her Supercell (www.supercell.com). Stejně jako u kterékoliv dobře navržené hry je jednoduché se ji naučit, ovšem velmi obtížné stát se v ní mistrem. Pokud jste již někdy hráli hry jako *Clash Royale*, *Boom Beach*, *Clash of Clans* nebo *Hay Day* na svém mobilu či tabletu, víte, že Supercell vydává opravdu

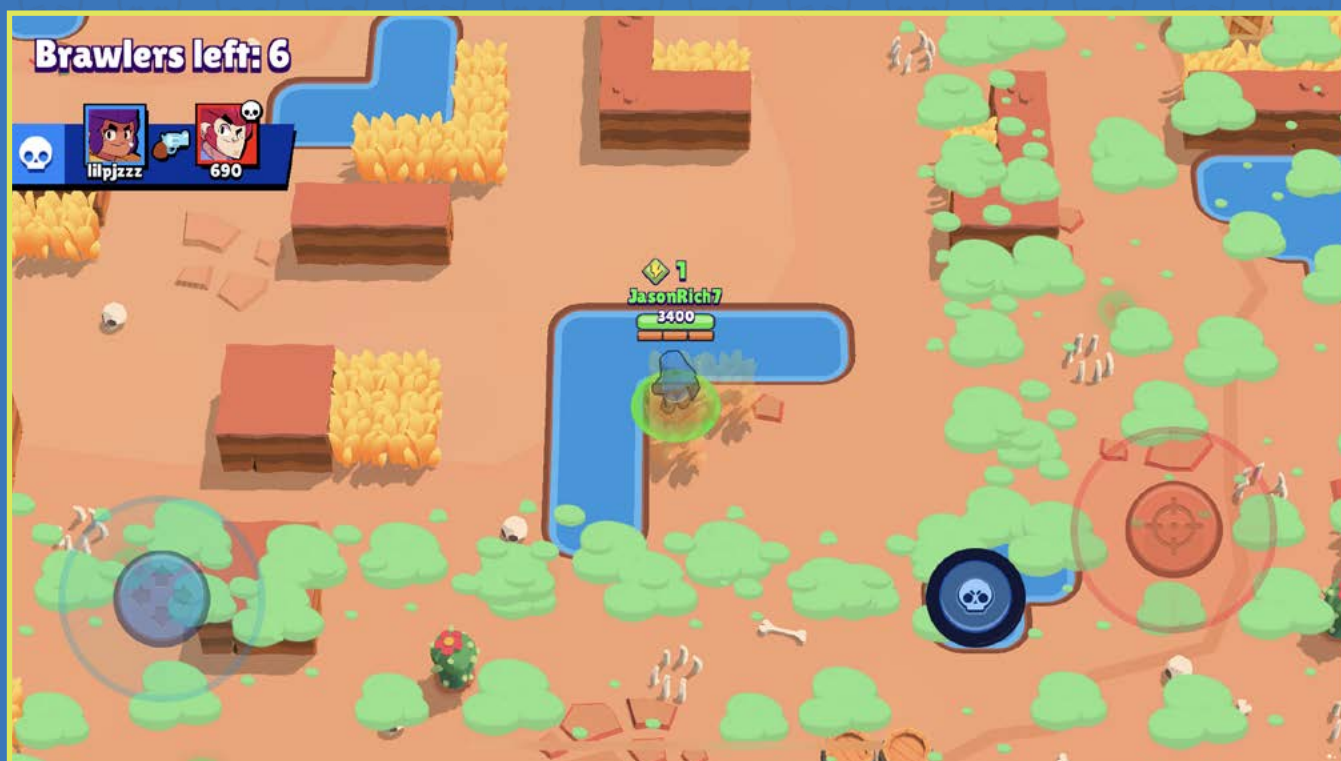
chytlavé herní tituly. **Brawl Stars** není výjimkou! Ve skutečnosti je řada hráčů přesvědčena, že je to doposud nejlepší hra od studia Supercell.

Brzy zjistíte, že hraní **Brawl Stars** vyžaduje rychlé myšlení, ještě rychlejší reflexy a neustálé vylepšování kreativních strategií, jak přechytračit své protivníky.



Jakmile v **Brawl Stars** ovládnete některý z populárních herních režimů (Events), můžete zvolit jiný. Každý nabízí specifickou sadu úkolů a výzev.

Dalším způsobem, jak upravit herní zážitek, je výběr jiného brawlera (postavy). Zvládnout slušně ovládat postavu vyžaduje u každého brawlera umění odlišných technik a strategií.



Nejlepší vlastností **Brawl Stars** je to, že hru můžete hrát téměř kdykoliv a kdekoliv na svém smartphonu nebo tabletu. Stačí, aby dané zařízení bylo připojené k internetu. Každá hra trvá jen pár minut. Přesto velmi snadno strávíte ve hře hodiny při vylepšování svých brawlerů a snaze zvítězit během jednotlivých her. Na obrázku vidíte režim Solo Showdown na iPhoneu.



Zde je ukázka ze hry na iPadu. Jak si můžete všimnout, herní obrazovka se hodně podobá tomu, jak hra vypadá na iPhoneu nebo telefonu s Androidem.

Přestože v některých režimech hrajete v **Brawl Stars** proti „botům“, což jsou počítačem řízené protivníci, v převážné většině režimů (jako jsou Gem Grab, Showdown, Heist, Bounty nebo Brawl Ball) zažijete tu správnou real-time, multiplayer akci, která dělá tuhle hru tak výjimečnou.



Na začátku každé hry si vyberte postavu (brawlera), se kterou budete hrát. Když v **Brawl Stars** začínáte, je k dispozici pouze jediný brawler. Jakmile se na vašem kontě začnou hromadit vítězství, budete moct odemknout další, vylepšovat jejich úroveň a měnit jejich vzhled pomocí skinů. Některé brawlersy odemknete pouze nákupem ve hře. Stojí skutečné peníze,

pro hru ale nejsou nezbytní a dá se bez nich obejít.

Podle zvoleného herního režimu (Event) budete hrát sami proti malé armádě dalších brawlerů (každého z nich ovládá skutečný hráč v reálném čase), nebo s ostatními hráči vytvoříte tým (každý ovládá svého brawlera). Pokud hrajete s partnerem nebo v týmu, je naprosto nezbytná spolupráce, abyste dokázali porazit brawlersy stojící proti vám.



Gem Grab – nejpopulárnější herní režim v **Brawl Stars** – stojí na tříčlenných týmech brawlerů, které spolu soupeří v rychlé bojové akci tří proti třem. Cílem je najít a získat růžové drahokamy, zatímco čelíte týmu protivníků. Když hrajete Gem Grab, první tříčlenný tým, který posbírá a bude mít v držení 10 drahokamů po dobu 15 sekund, vítězí. Zní to snadně, že? Skutečnost je ale někde jinde!



Každý brawler má svou vlastní sadu specifických dovedností a bojových schopností. Například vedle brawlerova ukazatele Health (ukazuje, jaké škody ještě postava zvládne absolvovat, než padne poražená), má každý unikátní schopnosti Attack, Super a Star Power, které můžete použít ve hře. Vaším cílem jako hráče je neustále vylepšovat úroveň Rank a Power Level toho brawlera, se kterým zrovna hrajete, plus postupně pracovat na své úrovni hráče sbíráním a získáváním trofejí (Trophies).




Každý herní režim se odehrává v odlišné aréně, z nichž každá má svůj specifický layout. Například když se rozhodnete hrát v režimu Gem Grab, každá hra se bude odehrávat v jedné z 15 odlišných arén. Když hrajete v některém z týmových režimů, je naprosto nezbytné úzce spolupracovat se svými týmovými spoluhráči, umět perfektně ovládat svého brawlera a co nejefektivněji využívat své okolí (podle toho, v jaké aréně zrovna hrajete).

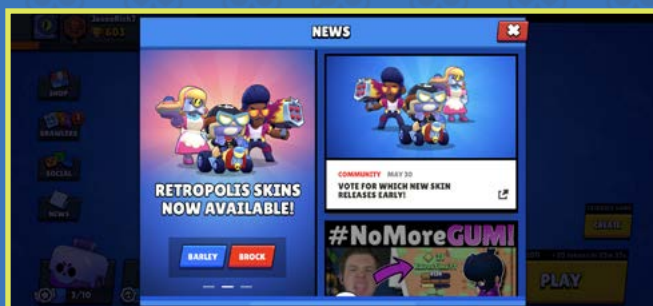
Jak sami brzy zjistíte při čtení této neoficiální příručky, nejlepší strategií je přiřadit každému hráči v týmu určitou úlohu podle aktuálního herního režimu. Nezapomínejte, když se pustíte například do Gem Grab, že základem je sbírat a držet drahokamy, neméně důležité je ovšem i porážet protivníky a bránit nejen sebe, ale i své spoluhráče.



Brawl Stars se neustále vyvíjí. Začátkem léta 2019 bylo ve hře 27 různých brawlerů. Další postavy brawlerů, nové skiny (a schopnosti), arény a typy herních režimů neustále přibývají, téměř neustále tedy máte co objevovat a čemu novému čelit. Chcete-li se dozvědět, co je ve hře nového, na základní obrazovce (Home, na obrázku) klepněte na ikonku News. Najdete ji na levé straně displeje.



Na obrazovce News najdete vše o posledních aktualizacích hry, nových brawlerech, herních módech, nových skinech brawlerů a nových herních režimech (Events), které studio Supercell do hry přidalo a které tak můžete vyzkoušet.



Jako součást tohoto updatu hry se objevil v nabídce skin Retropolis pro řadu různých brawlerů.



Nakupováním v obchodě Shop odemknete a získáte skiny. Používají se k úpravě vzhledu vašich brawlerů. Na obrázku vidíte skin Bandita Shelly brawlera Shelly. Jeho odemknutí stojí 30 drahokamů (ekvivalent 49 Kč), skin si ale můžete vyzkoušet klepnutím na tlačítko Try. V některých případech lze skiny v obchodě zakoupit za skutečné peníze.

Přehled Brawl Stars

Brawl Stars je hlavně o soubojích. Musíte porazit nebo přechytračit své protivníky a dosáhnout specifických cílů během každé hry, nezávadka během časově omezeného intervalu.



Někdy budete hrát sami, jako třeba při hraní v režimu Solo Showdown. Většinou ale budete spolupracovat s dalšími hráči v týmu brawlerů (na obrázku).



V herních režimech, kde váš brawler spolupracuje s partnerem nebo týmem, si můžete své spoluhráče vybrat z online přátel nebo nechat hru, aby vám zbytek týmu přiřadila náhodně. (Tým budete tvořit s hráči na úrovni blízké té vaší.) Klepněte na ikonu „+“ na obrazovce Home (napravo a nalevo vámi zvoleného brawlera), čímž pozvete jednoho ze svých online přátel, aby se přidal do vašeho týmu pro nastávající hru.



Online přátele získáte v klubech **Brawl Stars** nebo tak, že pozvete své přátele, aby hráli s vámi. Jak na to, se dozvíte v kapitole 6 této příručky. Velmi snadno můžete s účtem **Brawl Stars** propojit svůj Facebook nebo účet LINE Connect a dohledat a následně komunikovat s dalšími hráči.

Každý brawler je jedinečný

Brawl Stars je mnohem víc než jen hra, ve které se běhá sem a tam a střílí na ostatní. K dispozici máte několik desítek jedinečných postav brawlerů, které lze odemknout (nebo koupit) a poté využívat ve hře. Další postavy brawlerů do hry neustále přibývají.



Jelikož má každý brawler jedinečný vzhled a bojové schopnosti, budete se s vámi zvoleným brawlerem muset seznámit a naučit se, jak tyto schopnosti využít při obraně i útoku během každé hry.

Čím lépe se naučíte svého oblíbeného brawlera ovládat, tím větší výhodu získáte. Ať už hrajete s partnerem nebo v týmu, je nutné naučit se využívat schopnosti jednotlivých členů týmu, abyste jako celek plně vytěžili veškeré možnosti brawlerů, které vy a další členové týmu ovládají.

Některé kombinace brawlerů spolu fungují lépe, některé hůře, protože někteří brawleri jsou lepší v boji na dlouhou vzdálenost, jiní na krátkou a další vynikají jako léčitelé. Hodně ovlivňuje i aréna, ve které se daná hra odehrává, a cíle zvoleného herního režimu, kterých se snažíte dosáhnout.



Každý herní režim, kterého se zúčastníte, má jedinečný cíl (někdy i cílů několik). Abyste zvítězili, budete se snažit získat určitý počet drahokamů, shromáždit co nejvíc hvězdiček, ochránit své spoluhráče, nebo porazit předem daný počet protivníků.



Pokud hrajete v týmu, je výhra zcela očividně tím hlavním cílem. Nicméně nezřídka získáte odměnu i za své výkony a dílčí úspěchy během hry. Když se vám bude dařit, můžete získat titul Star Player, který s sebou nese další bonusy.



Nezapomínejte, že **Brawl Stars** je online, real-time, multiplayer hra. Nepřetržitě, stabilní a rychlé internetové připojení je tedy zcela nezbytné. Když se na obrazovce objeví červená ikona „Poor Internet Connection“, negativně to ovlivní vaši reakční dobu a naruší výkon vašeho brawlera během hry. Pokud máte internetové připojení příliš pomalé, skončíte ve hře okamžitě, nebo budete končit vždy na straně poražených.